

Schutzdach Typ 1 Preise 2023 inkl. MwSt.

Größe	Wohnwagen-Aufbaulänge	Preis	Größe	Wohnwagen-Aufbaulänge	Preis
1	380 – 450 cm	1.709 €	7	701 – 750 cm	2.722 €
2	451 – 500 cm	1.883 €	8	751 – 800 cm	2.904 €
3	501 – 550 cm	2.054 €	9	801 – 850 cm	3.069 €
4	551 – 600 cm	2.224 €	10	851 – 900 cm	3.242 €
5	601 – 650 cm	2.385 €	11	Hobby Landhaus	3.085 €
6	651 – 700 cm	2.564 €			

Anfrage Bestellung

Kom.	Name		
Kom. Tel.	Straße	Tel.	
Kom. Handy	Ort	Mail	
Campingplatz	Parzellennr.	<input type="checkbox"/> Montage <input type="checkbox"/> Spedition <input type="checkbox"/> Abholung	
PLZ, Ort	Termin		

Wohnwagentyp	Modelljahr
Schutzdachfarbe <input type="checkbox"/> silber <input type="checkbox"/> weiß <input type="checkbox"/> beige <input type="checkbox"/> thermograu (Aufpreis)	Schutzdachbreite

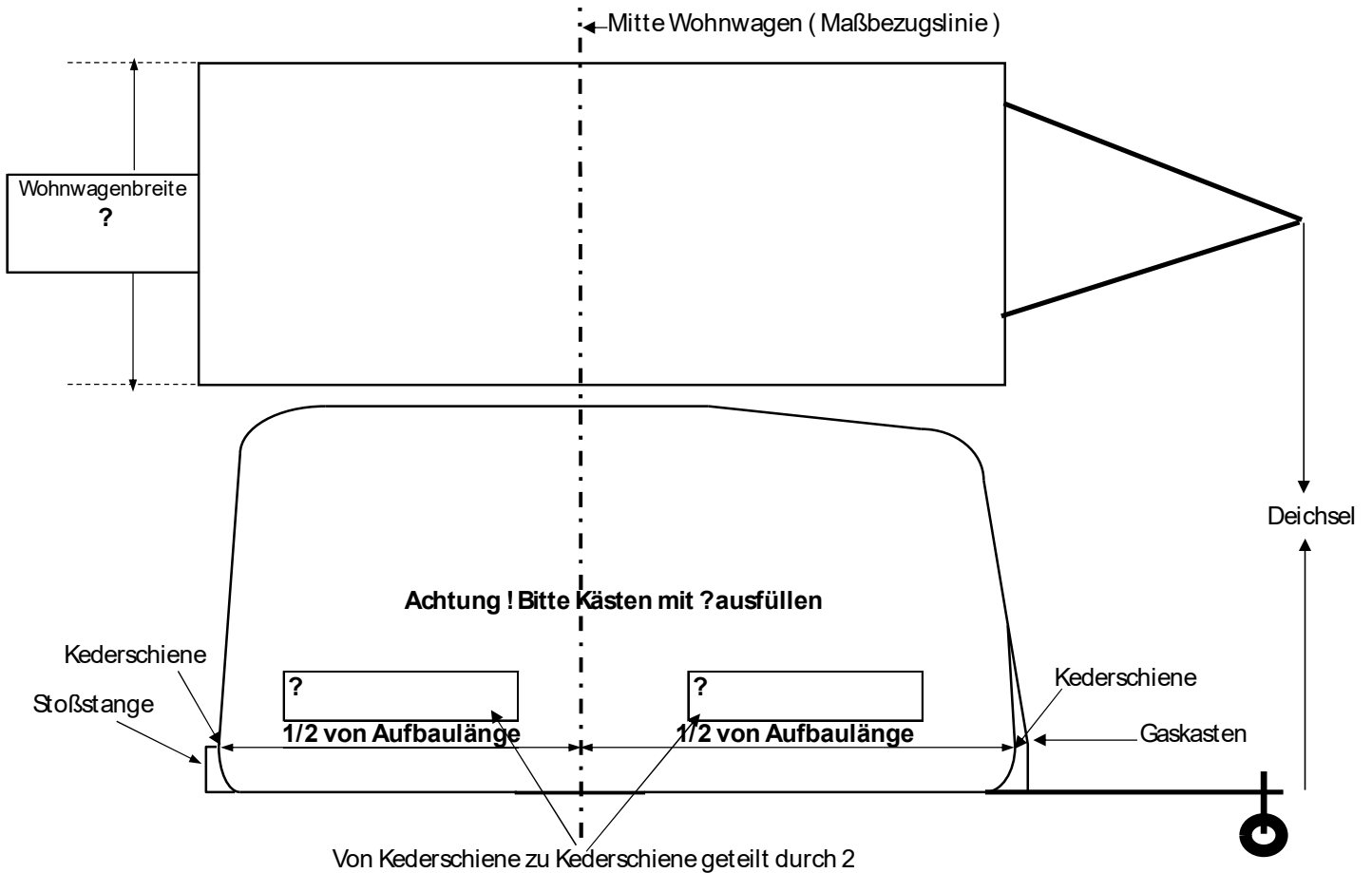
		Einzelpreis	Anzahl	Grundpreis
Wohnwagen-Schutzdach Typ 1 „Das Meistverkaufte“	Größe		1	
Überbreite Schutzdach		10 % Aufpreis		
Bug- oder Hecküberstand 80 m	je Seite	102,00 €		
Klimaanlage auf Wohnwagendach <input type="checkbox"/> ja <input type="checkbox"/> nein	Aufpreis	172,00 €		
Folienfenster (Maßblatt ausgefüllt zurücksenden)	Stück	212,00 €		
Lichtband-Schutzdach - bis Wohnwagenaufbaulänge 650 cm (Lichtband nicht Glasklar)	Aufpreis	421,00 €		
Lichtband-Schutzdach - bis Wohnwagenaufbaulänge 900 cm (Lichtband nicht Glasklar)	Aufpreis	193,00 €		
* Kamindurchführung Truma	Stück	52,00 €		
* Kaminverlängerung Truma zusätzlich zur Kamindurchführung – (notwendig bei Klimaanlage, viel Schnee)	Stück	12,00 €		
* Info Alde-Heizung : Die Durchführungen / Verlängerungen hierfür müssen vom Heizungsinstallateur (Fachmann) montiert werden				
Antennendurchführung Shapeg	Stück	52,00 €		
Regenrinne Alu, Bug oder Heck	je Seite	146,00 €		
Regenrinne bei Schutzdachüberbreite	Aufpreis	10 %		
„Thermo-Schutzdach“, Farbe: thermograu	Aufpreis	22 %		
Schutzdachmontage DE, BE, LU, NL	Aufpreis	490,00 €		
Schutzdachmontage AT, CH	Aufpreis	520,00 €		
Frachtkosten DE	Aufpreis	90,00 €		
Frachtkosten AT, CH, BE, LU, NL	Aufpreis	120,00 €		
Ausfuhr Nicht-EU-Staaten	Aufpreis	150,00 €		
<i>Info: Bitte beachten, dass ggf. vorhandene Kunststoffkanten / Reling demontiert sein müssen!</i>				
			Summe	

Datum, Unterschrift: _____

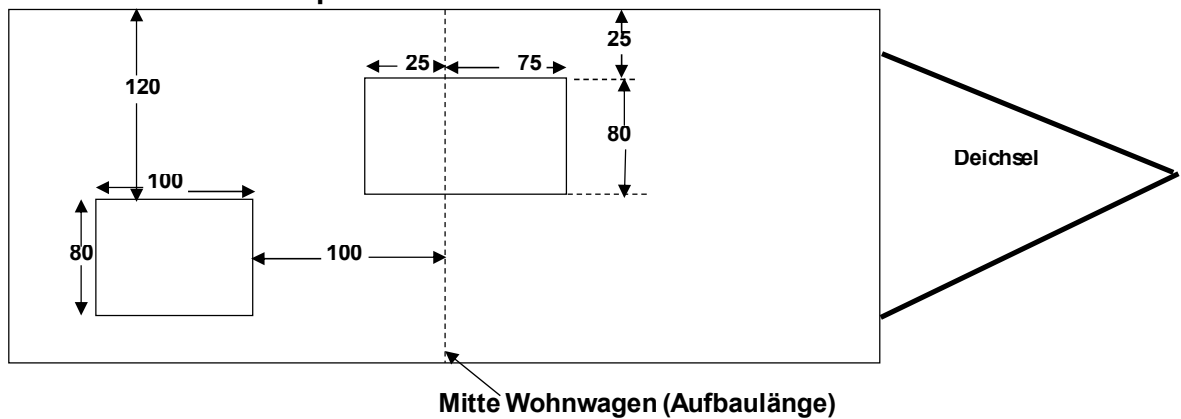
Maßblatt Folienfenster – bitte ausfüllen wie Beispiel!

Bitte die Lage der Dachluke/n für gewünschte/s Folienfenster einzeichnen und genau vermaßen – danke!

Wohnwagentyp	Fachhändler
Modelljahr des Wohnwagens	Kundenname



Beispiel



Immer nur vom Mittelpunkt aus messen!

Sicherheitshinweis für Schutzdächer

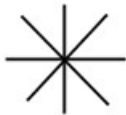
Es muss unbedingt sichergestellt werden, dass der Abgaskamin oberhalb des Schutzdaches frei stehend endet, damit die Abgase der Heizung ungehindert abziehen können.

Ein Stau von Abgasen unter einem Schutzdach ist in jedem Fall gefährlich, da durch die Dachluken, die heute meist mit nicht verschließbaren Zwangslüftungen geliefert werden, unter Umständen Abgase in das Wohnwageninnere eindringen können.



Kaminbefestigung

Das Loch für die Durchführung des Abgasrohres schneidet man einfach mit einem Messer (wie Abb., einen Stern in die PVC-Plane).



Kaminverlängerung

Für den Kamin haben wir eine Verlängerung mit Dichtungsring. Auch für die Antenne haben wir die entsprechende Ausrüstung mit Dichtung.

